

Комплекс 19

1. Ходьба и бег с перешагиванием через предметы; ходьба и бег враспынную.

Упражнения без предметов

1. И. п. – основная стойка, руки вдоль туловища; 1–2 – поднимаясь на носки, руки через стороны вверх, прогнуться; 3–4 – исходное положение (6–7 раз).

2. И. п. – стойка ноги на ширине ступни, руки за головой. 1–2 – присесть медленным движением, руки в стороны; 3–4 – исходное положение (5–6 раз).


3. И. п. – стойка ноги на ширине плеч, руки за спиной. 1 – руки в стороны; 2 – наклониться к правой ноге, хлопнуть в ладоши за коленом; 3 – выпрямиться, руки в стороны; 4 – исходное положение. То же к левой ноге (6 раз).

4. И. п. – стойка в упоре на колени, опираясь ладонями о пол. 1 – поднять правую ногу назад-вверх; 2 – вернуться в исходное положение. То же левой ногой (6–7 раз).

5. И. п. – стойка в упоре на коленях, руки на поясе. 1 – поворот вправо, правую руку вправо; 2 – вернуться в исходное положение. То же влево (4–6 раз).

6. И. п. – основная стойка, руки вдоль туловища. 1 – прыжком ноги врозь, руки в стороны; 2 – прыжком ноги вместе. Выполняется под счет 1–8 (2–3 раза).

7. Ходьба в колонне по одному.



Комплекс 20

1. Ходьба и бег в колонне по одному, ходьба и бег с остановкой по сигналу воспитателя.

Упражнения с палкой

2. И. п. – основная стойка, палка внизу. 1 – поднять палку на грудь; 2 – палку вверх; 3 – палку на грудь; 4 – исходное положение (6–7 раз).


3. И. п. – стойка ноги врозь, палка внизу. 1 – палку вверх; 2 – наклон к правой ноге; 3 – выпрямиться, палку вверх; 4 – исходное положение. То же к левой ноге (6 раз).

4. И. п. – основная стойка, палка на плечах. 1–2 – присесть медленным движением, спину и голову держать прямо; 3–4 – исходное положение (5–7 раз).

5. И. п. – лежа на животе, палка в согнутых руках перед собой. 1 – прогнуться, палку вперед-вверх; 2 – вернуться в исходное положение (5–7 раз).

6. И. п. – основная стойка, палка хватом сверху шире плеч внизу. 1 – прыжком ноги врозь, палку вверх; 2 – прыжком ноги вместе. Выполняется на счет 1–8 (2 раза).

7. Ходьба в колонне по одному.



Комплекс 21

1. Игра «Догони свою пару».

Упражнения без предметов

2. И. п. – основная стойка, руки на поясе. 1–2 – поднимаясь на носки, руки через стороны вверх, потянуться; 3–4 – исходное положение (6 раз),


3. И. п. – стойка ноги на ширине плеч, руки за спину. 1 – руки в стороны; 2 – наклон вправо, руки вверх; 3 – выпрямиться, руки в стороны; 4 – вернуться в исходное положение (6 раз).

4. И. п. – стойка на коленях, руки на поясе. 1 – поворот вправо, правой рукой коснуться пятки левой ноги; 2 – вернуться в исходное положение. То же влево (6 раз).

5. И. п. – стойка в упоре на коленях, опираясь на ладони о пол. 1–2 – выпрямить колени, приняв положение упора согнувшись; 3–4 – вернуться в исходное положение (5–6 раз).

6. И. п. – лежа на животе, руки согнуты перед грудью. 1–2 – прогнуться, руки вынести вперед; 3–4 – исходное положение (6–7 раз).

7. Ходьба в колонне по одному.



Комплекс 22

1. Ходьба в колонне по одному, по кругу с поворотом по команде воспитателя; ходьба и бег врассыпную.

Упражнения с кеглями

2. И. п. – основная стойка, кегли внизу. 1 – кегли в стороны; 2 – кегли вверх; 3 – кегли в стороны; 4 – вернуться в исходное положение (6–7 раз).

3. И. п. – стойка ноги врозь, кегли внизу. 1 – кегли в стороны; 2 – наклон вперед к правой ноге, поставить кегли у носка; 3 – выпрямиться, руки на пояс; 4 – наклониться, взять кегли, вернуться в исходное положение. То же к левой ноге (4–6 раз).

4. И. п. – стоя в упоре на коленях, кегли у плеч. 1 – поворот вправо, поставить кеглю у пятки правой ноги; 2 – поворот влево, поставить кеглю у пятки левой ноги; 3 – поворот вправо, взять кеглю; 4 – поворот влево, взять кеглю (4–6 раз).

5. И. п. – сидя ноги врозь, кегли у груди. 1–2 – наклон вперед, коснуться кеглями пола между носков ног (рис. 30); 3–4 – вернуться в исходное положение (6 раз).



Рис. 30




Рис. 31

6. И. п. – основная стойка, кегли внизу. 1 – присесть, кегли вынести вперед; 2 – исходное положение (6–7 раз).

7. И. п. – основная стойка, кегли на полу. Прыжки на правой и левой ноге вокруг кеглей в обе стороны (рис. 31). Повторить 2–3 раза.

8. Ходьба в колонне по одному.